

Inhaltsverzeichnis


- Download App / Browser
- Registrierung Cloud Account
- Aktivierung Lernmedien
- Medienbibliothek
- Weitere Funktionen



Download App / Browser

App Lösung

- App Store



- Google Play



App im entsprechenden Store
herunterladen



Browser Lösung

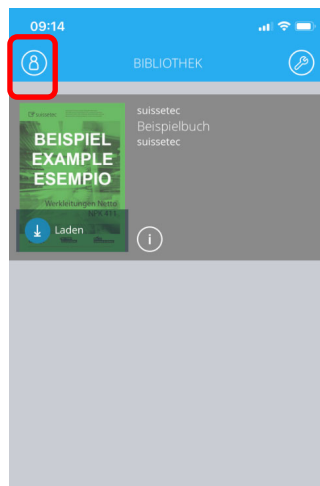
<http://edu.suissetec.ch>

Google Chrome und Firefox
werden als Browser empfohlen




Registrierung Cloud Account – App Lösung

1. App öffnen und oben links Symbol anwählen



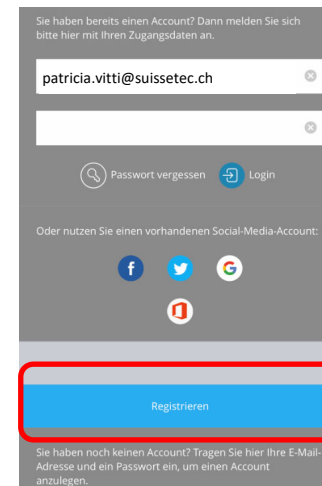
2. Drei Punkte oben rechts anwählen



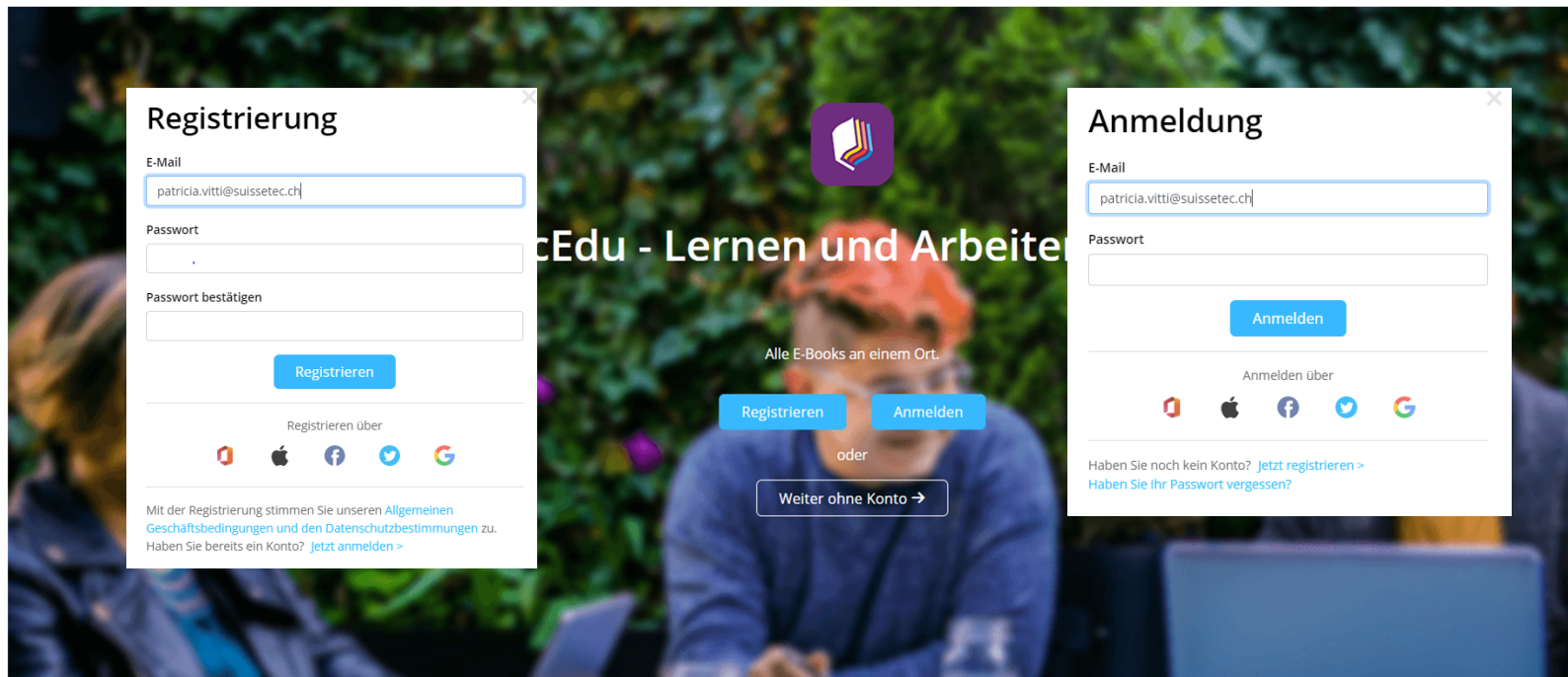
3. Cloud-Account anwählen




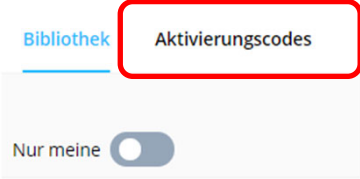



4. Auf dieser Seite nach unten scrollen und Registrierung anwählen. Registrieren und E-Mail bestätigen.



Registrierung Cloud Account – Browser Lösung



Aktivierung Code

App Lösung	Browser Lösung
1. Cloud-Account	1. Aus Bibliothek Aktivierungscode anwählen
2. Aktivierungscode eingeben und Aktivieren klicken	2. Aktivierungscode hinzufügen anwählen
	
	
	3. Aktivierungscode eingeben und Produkt aktivieren
	

Medienbibliothek

1. Die Medienbibliothek ist aktuell nur mit dem Browser abrufbar.
2. Nur die Handlungsanleitungen haben eine Mediendatenbibliothek hinterlegt.

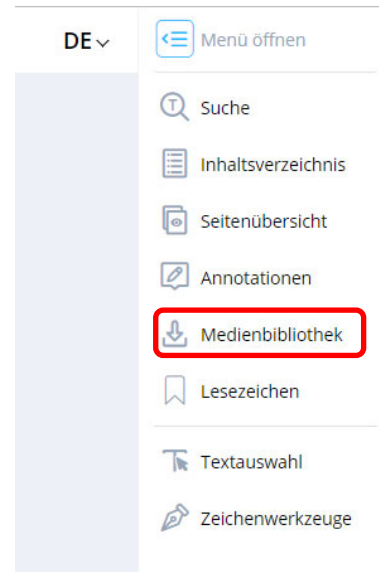


Auf Medienbibliothek zugreifen

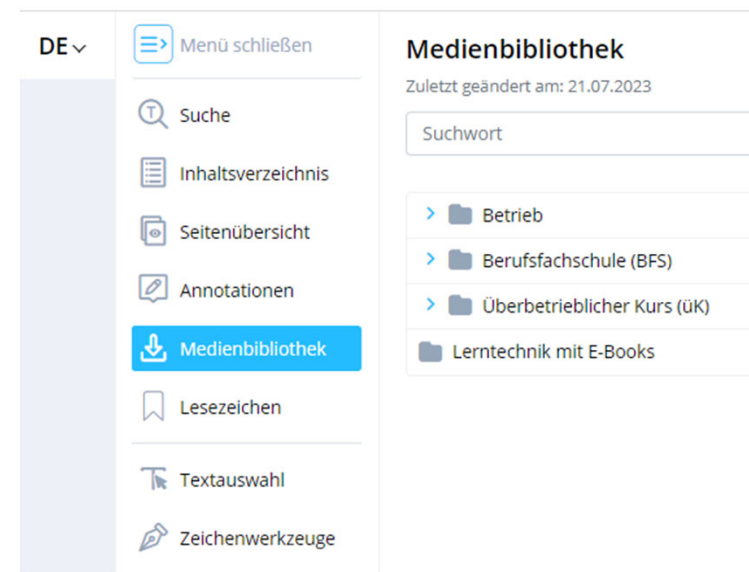
1. Eine Handlungsanleitung anwählen (z.B. Sanitärpraktiker/-in EBA)



2. Handlungsanleitung öffnen und Medienbibliothek rechts oben anwählen



3. Medienbibliothek öffnen und Dateien herunterladen



**WIR, DIE
GEBÄUDETECHNIKER**

Besten Dank für Ihre Aufmerksamkeit.

Schweizerisch-Liechtensteinischer Gebäudetechnikverband (suissetec)
Auf der Mauer 11, Postfach, CH-8021 Zürich, +41 43 244 73 00, [suissetec.ch](https://www.suissetec.ch)

